

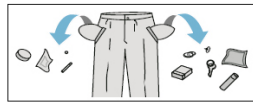
**Prezado Cliente!**

O resumo do manual de instruções da máquina de lavar roupa foi anexado ao manual de instruções da máquina. Antes da utilização do produto leia convenientemente as instruções de utilização, particularmente as observações e conselhos de utilização segura do produto.

Antes de conectar a máquina de lavar roupa à tomada elétrica, deve eliminar as proteções de transporte e nivelar a máquina de lavar roupa. Apenas inicie a máquina após instalá-la correctamente.

Lave os tecidos delicados, os sintéticos e a lã apenas nos programas dedicados aos mesmos. Os tecidos referidos acima não devem ser colocados numa quantidade superior à indicada na tabela (consultar pág. 2.).

A utilização correta da máquina torna a sua longevidade maior, por isso lembre-se de manter seca a vedação do tambor (não feche a porta de forma estanque após a lavagem). Limpar a máquina com produtos de limpeza suaves, não esfregar com produtos abrasivos.

**1 Preparação para a lavagem**

- Esvaziar os bolsos.
- Fechar os fechos de correr.
- Inserir os pequenos objetos em sacos de lavagem.
- Abra a porta da máquina premindo a pega no seu lado interior.
- Coloque a roupa segregada na máquina:
  - algodão – tambor cheio ao máx.
  - sintéticos – máx. 1/2 do tambor
  - seda, lã – no máx. 1/3 do tambor.
- Feche a porta, aperte a porta ao corpo da máquina.

**2 Doseamento de produtos de lavagem**

- Abra o depósito de produtos de lavagem puxando pela alça.
- Introduzir ou verter detergente no respetivo compartimento consoante a quantidade recomendada pelo seu fabricante.
- Derrame os produtos de tratamento de roupa – (p. ex. amaciador), selecione a câmara de detergentes.
  - II Câmara para o produto de LAVAGEM PRINCIPAL.
  - ⊗ Câmara para o amaciador e outros detergentes especiais líquidos
  - I Câmara para o produto de PRÉ-LAVAGEM.

**3 Seleção do programa de lavagem**

- Ajuste o seletor de programas de acordo com o programa desejado.
- Adapte o programa às suas necessidades – pode modificar a temperatura, a velocidade de centrifugação ou ativar as funções adicionais.
- Escolha as funções adicionais - descritas na "Tabela de programas" (consultar pág. 2.).

**4 Início de lavagem**

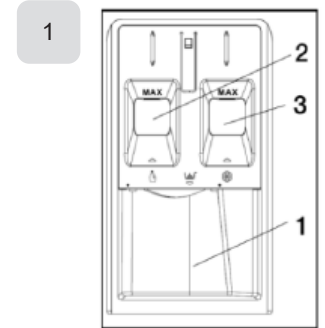
- Feche a janela da máquina de lavar roupa.
- Gire o botão de seleção de programas para o programa selecionado (consultar pág. 2.).
- Selecione as funções adicionais ou modifique os parâmetros de lavagem – se necessário.
- Selecione no ecrã "Pronto dentro de" numa faixa de 0 a até 24 horas.
- Depois, premir o botão INICIAR/PAUSAR.

**5 Final de lavagem**

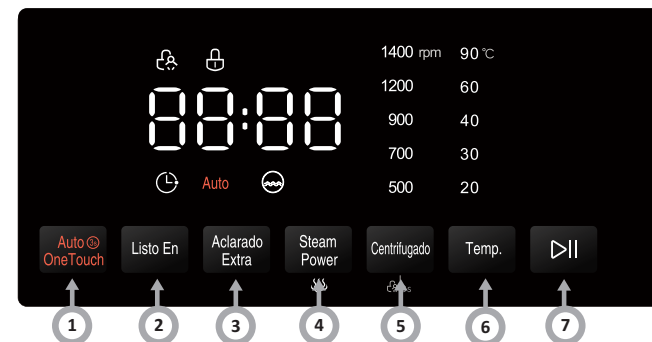
- O final de lavagem é indicado com um sinal sonoro (se estiver ativado). O ecrã visualiza a mensagem END, o diodo de Bloqueio da porta apaga.
- Feche a válvula de água.
- Desligue a máquina.
- Desconecte a máquina da eletricidade.
- Abra a porta da máquina e remover a roupa da máquina. Não fechar a porta após remover a roupa da máquina de lavar roupa- a vedante do tambor seca mais facilmente. Não fechar por completo o depósito de detergentes.



1. Gaveta de detergentes
2. Tambor da máquina de lavar roupa
3. Maçaneta de programas
4. Painel de comando / Ecrã
5. Pega da janela
6. Tampa do filtro da bomba











Ecrã:



1. Botão Auto One Touch
2. Botão Pronto dentro de
3. Botão Enxaguamento extra
4. Botão SteamPower
5. Botão Centrifugação
6. Botão Temperatura
7. Botão Iniciar/Pausar

TABELA DOS PROGRAMAS DE LAVAGEM DA MÁQUINA: 5FE-12614

Nº de pos.	Nome do programa	Temp. pré-definida [°C]	Velocidade máx. de centrifugação [rot./min.]	Carga máx. [kg]	Funções adicionais disponíveis				Gaveta de detergentes			Tempo [h:min]	Consumo de energia [kWh]	Consumo de água [l]	Quantidade de enxaguamentos	Recomendações relativas ao tipo de carga
					Auto One Touch	Pronto dentro de	Enxaguamento extra	Steam Power	Pré-lavagem I	Lavagem principal II	Amaciador III					
1	Eco 40-60	40°	1400	12,0					X	●	X	--	--	--	2	O programa "Eco 40-60" serve para lavar tecidos de algodão com sujidade normal, que podem ser lavados a 40° C ou 60°C no mesmo ciclo.
2	Algodão 20°C:	normal	900	2,0		✓	✓		X	●	○	00:39	0,049	52,5	2	Para uma pequena quantidade de roupa que perde facilmente a cor.
3	Super rápido 	normal	900	2,0		✓	✓	✓	X	●	○	00:15	0,023	37,2	2	Programa muito curto, adequado para roupa ligeiramente suja, por exemplo, uma pequena quantidade de roupa.
4	Lavagem à mão 	40°	900	5,0		✓	✓	✓	X	●	○	01:17	0,437	78,0	3	Tecidos muito delicados, por exemplo, feitos de seda, cetim, fibras sintéticas ou tecidos mistos.
5	Acolchoados 	40°	900	2,0		✓	✓	✓	X	●	○	01:43	0,220	74,2	3	Para lavar jaquetas laváveis à máquina.
6	Enxaguamento + centrifugação	--	1200	12,0		✓	✓		X	●	○	00:13	0,023	25,5	1	Combina enxaguamento e centrifugação para cargas que requerem um ciclo de enxaguamento adicional. Além disso, para cargas que requerem apenas enxague.
7	Centrifugação	--	1200	12,0		✓			X	X	X	00:08	0,020	--	-	Este ciclo utiliza a centrifugação para reduzir o tempo de secagem de tecidos pesados ou itens que requerem cuidados especiais e são lavados à mão.
8	Limpeza do tambor	90°	700	--		✓			X	●	○	02:15	0,870	66,8	1	Limpa o tambor removendo sujidade e bactérias. Certificar-se de que o tambor esteja vazio.
9	Roupa de cama 	30°	1200	6,0		✓	✓	✓	X	●	○	01:19	0,112	77,8	3	Para itens grandes, como cobertores, cortinas e mantas.
10	Desporto 	30°	900	3,0		✓	✓	✓	X	●	○	00:55	0,067	57,5	2	Roupa de desporto e de lazer em microfibra.
11	Baby Pro 	40°	1200	5,0		✓	✓	✓	X	●	○	01:23	0,445	78,2	3	Lavagem de roupas de crianças pode deixar as roupas do miúdo mais limpas e melhora a eficiência do enxague para proteger a pele da criança.
12	Lã	normal	700	2,0		✓	✓		X	●	○	00:50	0,039	71,3	2	Atenção: Não lave roupas de lã que tenham símbolos na etiqueta proibindo a lavagem à máquina.
13	Antialérgico	90°	1200	3,0		✓	✓		X	●	○	02:07	1,530	84,3	2	A máquina de lavar pode efetivamente matar alguns alérgenos e alcançar o efeito antialérgico ajustando a alta temperatura de 60° para a esterilização.
14	Algodão 	30°	1400	12,0		✓	✓	✓	X	●	○	00:57	0,083	57,7	2	Tecidos robustos, tecidos resistentes ao calor de algodão ou roupa interior.
15	Mix 	30°	1400	12,0		✓	✓	✓	X	●	○	00:52	0,079	57,5	2	Para tecidos mistos, por ex. algodão, linho e fibras sintéticas.
16	Auto One Touch	normal	900	5,0					X	●	○	00:35	0,071	59,8	2	Um programa especial que pode ser iniciado simplesmente pressionando o botão Auto One Touch.

\* O programa "Eco 40-60" serve para lavar tecidos de algodão com sujidade normal, que podem ser lavados a 40° C ou 60°C no mesmo ciclo.

\*\* Os programas mais eficazes em termos de consumo de energia e água são geralmente aqueles que funcionam a temperaturas mais baixas e por um longo tempo.

\*\*\* Carregar a máquina de lavar roupa para uso doméstico na capacidade total indicada pelo fabricante de acordo com os respetivos programas economizará energia e água.

ATENÇÃO: A temperatura real da água pode ser diferente da temperatura do ciclo declarada.

ATENÇÃO: O tempo mencionado acima constitui apenas um prognóstico e pode divergir do tempo real de lavagem, consoante a temperatura, a pressão da água, o tamanho da carga, etc. O tempo é atualizado automaticamente durante a lavagem e a sua contagem pode ser temporariamente interrompida ou sofrer modificações.

○ Aplicar um detergente ou amaciador, se for necessário,

● Detergente exigido, sem o qual a lavagem não será iniciada

✗ A aplicação de um detergente ou amaciador é impossível.

TABELA DE PROGRAMAS DE LAVAGEM							
Ciclo	Capacidade nominal em kg	Configuração de temperatura	Duração do ciclo em horas e minutos	Consumo de energia em kWh/ciclo operacional	Consumo de água em litros/ciclo de operação	Temperatura mais alta °C <sup>1)</sup>	Humidade residual em %/velocidade de centrifugação <sup>2)</sup>
Algodão 20°C	2.0	30	0:39	0.31	72	30	75%/700
Algodão	12.0	55	0:57	1.52	90	55	70%/900
Lã	1.0	35	0:50	0.26	78	35	85%/500
Super rápido	1.0	35	0:15	0.13	54	35	75%/700
Eco 40-60 <sup>3)</sup>	12.0	30	4:00	0.735	82	30	62%/1400
	6.0	28	3:12	0.42	51	28	62%/1400
	3.0	25	3:12	0.221	40	25	62%/1400

- Os dados acima são apenas para referência e podem variar conforme as condições reais de uso.
- Os valores fornecidos para programas diferentes do Eco 40-60 são apenas indicativos.
- O programa Algodão 20°C é capaz de limpar roupas de algodão levemente sujas, a uma temperatura nominal de 20°C, em conformidade com o regulamento (UE) 2019/2023.
- Referente à norma EN 60456:2016/A11:2020 e aos regulamentos (UE) 2019/2014, (UE) 2019/2023, (UE) 2021/340, (UE) 2021/341

Classe de eficiência energética da UE: A

Programa de teste de energia: Eco 40-60. Outro como padrão.

Meia carga para máquina de 12,0 kg: 6,0 kg.

Carga de um quarto para máquina de 12,0 kg: 3,0 kg.

<sup>1)</sup> A temperatura mais alta atingida pela roupa durante o ciclo de lavagem por pelo menos 5 minutos.

<sup>2)</sup> Umidade residual após o ciclo de lavagem em percentual de conteúdo de água e a velocidade de centrifugação com a qual isso foi alcançado.

<sup>3)</sup> O programa ECO 40-60 é capaz de limpar roupas de algodão normalmente sujas, declaradas como laváveis a 40°C ou 60°C, juntas no mesmo ciclo. Este programa é utilizado para avaliar a conformidade com o regulamento (UE) 2019/2023.

Os programas mais eficientes em termos de consumo de energia são geralmente aqueles que operam em temperaturas mais baixas e com maior duração.

Carregar a máquina de lavar doméstica até a capacidade indicada para os respectivos programas contribuirá para a economia de energia e água.

O ruído e o conteúdo de umidade residual são influenciados pela velocidade de centrifugação: quanto maior a velocidade na fase de centrifugação, maior o ruído e menor o conteúdo de umidade residual.

